
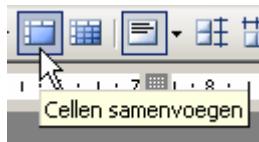



Cellen samenvoegen en cellen splitsten.

Cellen samenvoegen.


- Maak een tabel met 3 rijen en 4 kolommen.
- Selecteer twee naast gelegen cellen.
- Klik op de knop **Cellen samenvoegen**. 

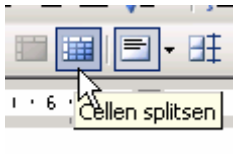


- Selecteer 3 onder elkaar gelegen cellen
- Klik op de knop **Cellen samenvoegen**. 

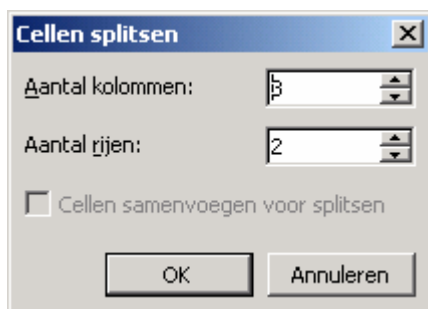
En dit is het resultaat.


Cellen splitsen.

- Zet de cursor in een lege cel
- Klik op de knop **Cellen splitsen**. 



- Zet het dialoog venster **Cellen splitsen** in op 3 kolommen en 2 rijen.



- Zet de cursor in een andere cel
- Klik op de knop **Cellen splitsen**. 
- Stel het dialoog venster Cellen splitsen in op 2 rijen en 2 kolommen
- Herhaal dit met 1 kolom en 2 rijen.

Dit is het resultaat.
